











LEGENDA

-  IDRANTE
-  ESTINTORE
-  QUADRO ELETTRICO
-  CASSETTA PRIMO SOCCORSO
-  DEFIBRILLATORE

- | | |
|-------------------------------------------------------------------------------------|---------------------|
|  | ALLARME CAMPANELLA |
|  | ZONA DI RACCOLTA |
|  | PERCORSO D'ESODO |
|  | USCITA DI EMERGENZA |
|  | VOI SIETE QUI |

Adottare le procedure di evacuazione previste
SE IL FUMO RENDE IMPRATICABILE L'USCITA

- Rientrare nel locale chiudendo la porta
- Mantenersi il più basso possibile
- Proteggere le vie respiratorie
- Manifestare la propria presenza

EMERGENZA SISMICA

- Mantenere la calma: non lasciarsi prendere dal panico
- Trovare luoghi di riparo da oggetti in caduta libera senza creare confusione: sotto il banco o addossati alla parete, lontano da finestre ed armadi

Dopo la scossa , all'ordine di evacuazione , abbandonare ordinatamente l'ambiente seguendo le procedure di evacuazione previste

